






# Přehled legislativních změn v dopravě pro rok 2016


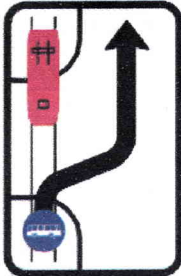



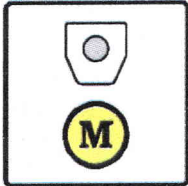
zákon č. 361/2000 Sb., zákon č. 56/2001 Sb., vyhláška č. 294/2015 Sb.

|   |  |
|---|--|
| <p><b>ZRUŠENÉ ZNAČKY</b> – z důvodu nízkého využití nebo z důvodu stejného významu, jako má jiné dopravní značení.</p>  |    |
| <p><b>KŘÍŽOVATKA S VEDLEJŠÍ SILNICÍ</b> – nově je povolena i varianta značky pouze s jedním připojením, řidič má tak lepší informaci o skutečném tvaru křižovatky.</p>  |    |
| <p><b>ZVĚŘ, ZVÍŘATA</b> – upozornění na častý výskyt zvěře a zvířat na komunikaci. Nově je dána možnost vyobrazení i jiného volně žijícího živočicha.</p>   |    |
| <p><b>NÁBŘEŽÍ</b> – upozorňuje na úsek pozemní komunikace směřující na nechráněné nábřeží nebo břeh vodní plochy.</p>   |   |
| <p><b>CHODCI</b> – upozorňuje na místo s možností zvýšeného výskytu chodců anebo častého přecházení chodců přes pozemní komunikaci v místě, kde není zřízen přechod pro chodce, např. v místě pro přecházení.</p>   |  |
| <p><b>EMISNÍ ZÓNA</b> – označuje část obce, kde je omezen provoz vozidel, nespňujících zvláštní emisní podmínky.<br/>Ve spodní části značky se symbolem emisní plakety vyznačuje, kterým vozidlům je vjezd do této oblasti povolen a popřípadě v jaké době. Emisní plaketa je vozidlům přidělována na základě jejich emisní kategorie odrážející zátěž životního prostředí. Plaketa musí být na vozidle viditelně umístěna.</p> |  |

|  |  |
|--|--|
| <p><b>OKRUH</b> – označuje dopravní okruh zřízený pro objíždění obce nebo její části. Na značce nebo její dodatkové tabulce lze uvést název okruhu nebo jeho pořadové číslo postupně od středu obce.</p>   |        |
| <p><b>DÁLNIČNÍ ZNÁMKY</b> – především z důvodu zamezení padělání dostaly nový vzhled, ceny zůstaly na úrovni roku 2015.</p>  |    |
| <p><b>MÍSTO PRO PŘECHÁZENÍ</b> – vyznačuje místo pro přecházení chodců. Řidič nemá povinnost počínat si jako na přechodu pro chodce, nesmí však chodce ohrozit. Chodec smí přecházet vozovku, jen pokud nedonutí řidiče k náhlé změně směru nebo rychlosti jízdy. Možno doplnit svislou dopravní značku <b>CHODCI</b>.</p>   |       |
| <p><b>PŘEJEZD PRO CYKLISTY</b> – (vodorovná a svislá dopravní značka) vyznačuje místo, které je určeno pro přejíždění cyklistů po pozemní komunikaci.</p>  |      |
| <p><b>PŘEJEZD PRO CYKLISTY PŘIMKNUTÝ K PŘECHODU PRO CHODCE</b> – vyznačuje plochu určenou pro přejíždění cyklistů po pozemní komunikaci, která bezprostředně sousedí s přechodem pro chodce.</p>   |   |
| <p><b>ZÓNA PRO CYKLISTY</b> – v této oblasti mohou cyklisté vozovku využívat v celé šířce. Jiná vozidla mohou do této zóny vjíždět jen v případě, že jsou na značce vyznačena. Řidič musí dbát zvýšené opatrnosti, v případě nutnosti musí zastavit vozidlo, stát může jen na místech označených jako parkoviště a nesmí překročit rychlost 30 km/h. Dále pro cyklozónu obdobně platí pravidla platná v obytné zóně.</p> |   |

|   |  |
|---|--|
| <p><b>ZADRŽENÍ TECHNICKÉHO PRŮKAZU</b> – pokud při silniční kontrole, nebo při ob-<br/>     jasňování dopravní nehody policista zjistí na vozidle nebezpečnou závadu, která by<br/>     mohla bezprostředně ohrožovat bezpečnost provozu na pozemních komunika-<br/>     cích, zadrží Osvědčení o registraci vozidla část 1 „malý technický průkaz“. ORV<br/>     zpět vydá Obecní úřad obce s rozšířenou působností, jestliže majitel protokolem o<br/>     technické prohlídce prokáže, že nebezpečné závady byly odstraněny a vozidlo je<br/>     technicky způsobilé k provozu na pozemních komunikacích.</p> |  |
| <p><b>OČIŠTĚNÍ VOZIDLA PŘED JÍZDOU</b> – řidič má povinnost odstranit před jízdou z vo-<br/>     zidla nečistoty, námrazu nebo sněh, které zabraňují ve výhledu z místa řidiče vpřed,<br/>     vzad a do stran. Dále má povinnost odstranit z nákladu na vozidle led, který by při<br/>     uvolnění mohl ohrozit bezpečnost provozu na pozemních komunikacích.</p>   |  |
| <p><b>NÁKLAD K PŘEPRAVĚ</b> – musí odesílatel předat v takovém stavu a takovým způso-<br/>     bem, který umožňuje splnění požadavků na nakládání, bezpečné umístění a upev-<br/>     nění, zejména s ohledem na dodržení maximální přípustné hmotnosti na nápravy<br/>     vozidla i vozidla jako celku a také s ohledem na zajištění ovladatelnosti vozidla.</p>  |  |
| <p><b>OSOBNÍ PŘEPRAVNÍK</b> (např. Segway) – smí být provozován i na chodnicích, maxi-<br/>     málně však rychlostí běžné chůze. Kde není chodník, jízdní pruh pro cyklisty atp.<br/>     může užít levou krajnici vozovky.</p>  |  |
| <p><b>REFLEXNÍ PRVKY PRO CHODCE</b> – chodec, který se za snížené viditelnosti pohybuje<br/>     po vozovce neosvětlené veřejným osvětlením, musí být vybaven prvky z retrore-<br/>     flexního materiálu tak, aby tyto byly viditelné pro ostatní účastníky provozu na po-<br/>     zemních komunikacích.</p>   |  |
| <p><b>KAUCE</b> – policista je oprávněn vybrat kauci 3 500 až 50 000 Kč od řidiče, který je<br/>     podezřelý ze spáchání přestupku, je-li důvodné podezření, že se bude řízení o pře-<br/>     stupku vyhýbat nebo že bude řízení o přestupku spojeno s nepřiměřenými náklady.</p>  |  |
| <p><b>JINÝ ZÁKAZ</b> – změna oproti dřívější úpravě – je výslovně uve-<br/>     deno, že u značky „Průjezd zakázán“ se za důvod, jež by oprav-<br/>     ňoval k vjezdu, nepovažuje objížďení dopravně složité situace,<br/>     ani zkracování trasy.</p>   |  |
| <p><b>ZÁKAZ VJEZDU NÁKLADNÍCH AUTOMOBILŮ</b> – pokud hmotnost<br/>     není uvedena na dodatkové tabulce, platí zákaz pro všechna vo-<br/>     zidla kategorie N, kromě obytných automobilů.</p>  |  |
| <p><b>ZIMNÍ VÝBAVA</b> – značka přikazuje řidiči motorového vozidla ka-<br/>     tegorie M nebo N, aby pokračoval v jízdě jen s příslušnou zimní<br/>     výbavou stanovenou zákonem. Pokud pod značkou není dodat-<br/>     ková tabulka s omezením doby platnosti, <b>platí celoročně!</b></p>  |  |



|  |  |
|--|--|
| <p><b>BALISETA – směrový sloupek zelený kulatý</b> – používá se při usměrňování provozu a pro zdůraznění podélné čáry souvislé vodorovného dopravního značení.</p>   |    |
| <p><b>SJÍŽDĚNÍ VOZIDEL MHD Z TRAMVAJOVÉHO PÁSU</b> – značka vyznačuje místo sjezdu zejména autobusů veřejné hromadné dopravy osob z tramvajového pásu. Řidič vozidla jedoucí v pruhu, do kterého vozidlo MHD přejíždí, mu to musí umožnit snížením rychlosti, popřípadě i zastavením vozidla.</p>  |    |
| <p><b>BEZPEČNÝ ODSTUP</b> – ve spojení s vodorovnou dopravní značkou informuje o bezpečném odstupu mezi vozidly. Značka zobrazuje minimální počet šipek, které by měl řidič za běžných podmínek vidět za vpředu jedoucím vozidlem.</p>   |    |
| <p><b>NEDOSTATEČNÝ PRŮJEZDNÝ PROFIL VOZOVKY</b> – tabulka v kombinaci s dopravní značkou „Jiné nebezpečí“ upozorňuje na omezení průjezdního profilu vozovky.</p>   |   |
| <p><b>ZMĚNA VE ZNAČENÍ DÁLNIC</b> – došlo jednak ke změně podkladové barvy značky „Dálnice“. A dále se z většiny současných rychlostních silnic (cca 450 km) staly dálnice. Na všech dálnicích stále platí nejvyšší povolená rychlost 130 km/h.</p> <p><b>SILNICE PRO MOTOROVÁ VOZIDLA</b> – nejvyšší dovolená rychlost 110 km/h, pokud je směrově oddělena jízdními pásy, může být zvednuta dovolená rychlost na max. 130 km/h. Značka silnice pro motorová vozidla nově neoznačuje zpoplatnění časovým poplatkem nebo mýtným, toto je vyznačeno na dodatkové tabulce (viz níže).</p> |  |
| <p><b>JÍZDA S ČASOVÝM POPLATKEM A MÝTNÝM</b> – označuje úsek dálnice, jehož užití je zpoplatněno mýtným nebo časovým poplatkem, může být užito i samostatně.</p>   |  |